



## 2. Acier inox



- |   |           |
|---|-----------|
| 2.1 Poteau en acier inox                | 206 - 209 |
| 2.2 Borne en acier inox                 | 210 - 211 |
| 2.3 Arceaux de dissuasion en acier inox | 212 - 214 |







## Poteau d'acier inox 70 x 70 mm

Grenaillage par billes en verre, hors sol env. 900 mm avec tête plate



4070FU

	Env.kg	Réf.
<b>Stationnaire, à bétonner</b> longueur totale: 1200 mm	6,0	4070
<b>Stationnaire, à cheviller</b> avec platine 150 x 150 mm	6,0	4070P
<b>Amovible, avec blocage triangulaire</b> suivant DIN 3223, blocage à encliquetage automatique, avec manchon de sol galvanisé à chaud type 470.10, env. 400 mm sous terre	12,0	4070F
<b>Amovible, avec serrure profilée à pistons</b> trois clés, blocage à encliquetage automatique, avec manchon de sol galvanisé à chaud type 470.10	12,0	4070Z
<b>Rabattable, avec blocage triangulaire</b> suivant DIN 3223, blocage à encliquetage automatique, <b>à cheviller</b> , avec platine 100 x 150 mm, galvanisé à chaud	7,0	4070FU
<b>Rabattable, avec blocage triangulaire</b> suivant DIN 3223, blocage à encliquetage automatique, <b>à bétonner</b> , avec manchon de sol galvanisé à chaud type 470.10, env. 400 mm sous terre	9,5	4070FUH
<b>Rabattable, avec serrure profilée à pistons</b> trois clés, blocage à encliquetage automatique, <b>à cheviller</b> , avec platine 100 x 150 mm, galvanisé à chaud	7,5	4070UZ
<b>Rabattable, avec serrure profilée à pistons</b> trois clés, blocage à encliquetage automatique, <b>à bétonner</b> , avec manchon de sol galvanisé à chaud type 470.10, env. 400 mm sous terre	10,0	4070UZH



**Poteau d'acier inox  
Ø 60 mm**

surface polie, hors sol env. 900 mm,  
tête voutée

	Env.kg	Réf.
<b>Stationnaire, à bétonner</b> longueur totale: 1200 mm	3,5	4062
<b>Stationnaire, à cheviller</b> avec platine Ø 120 x 5 mm	4,0	4062P
<b>Amovible, avec blocage triangulaire</b> suivant DIN 3223, blocage à encliquetage automatique, avec manchon de sol galvanisé à chaud type 460.40, env. 400 mm sous terre	7,0	4062F
<b>Amovible, avec serrure profilée à pistons</b> trois clés, blocage à encliquetage automatique, avec manchon de sol galvanisé à chaud type 460.40	7,0	4062Z

**Accessoires**

Anneaux pour chaînes : compléter la réf. par +1 ou +2

Coût supplémentaire par anneau

Chaîne en acier inox Ø 5 mm

Maillons de liaison

Blocage à vis pour chaînes

430.55

430.56

430.57

**Spray d'entretien pour acier inox. Contenu: 400ml**

Spray de nettoyage et d'entretien  
pour créer un film protecteur durable

430.58



*D'autres dimensions et versions sur demande. Les poteaux en acier inox sont fabriqués sur commande. Ni d'annulation de commande, ni de reprise.*



## Borne en acier inox Ø 76 mm

surface polie, tête voutée  
hors sol env. 900 mm



4072



4272

	Env.kg	Sans rainure décorative Réf.	Avec rainure décorative Réf.
<b>Stationnaire, à bétonner</b> longueur totale: 1200 mm	5,0	4072	4272
<b>Stationnaire, à cheviller</b> avec platine Ø 150 x 5 mm	5,5	4072P	4272P
<b>Amovible, avec blocage triangulaire</b> suivant DIN 3223, blocage à encliquetage automatique, avec manchon de sol galvanisé à chaud type 476.40, env. 400 mm sous terre	10,0	4072F	4272F
<b>Amovible, avec serrure profilée à pistons</b> trois clés, blocage à encliquetage automatique, avec manchon de sol galvanisé à chaud type 476.40	10,0	4072Z	4272Z
<b>Rabattable, avec blocage triangulaire</b> suivant DIN 3223, blocage à encliquetage automatique, <b>à cheviller</b> , avec platine 100 x 150 mm, galvanisé à chaud	6,0	4072FU	4272FU
<b>Rabattable, avec blocage triangulaire</b> suivant DIN 3223, blocage à encliquetage automatique, <b>à bétonner</b> , avec manchon de sol galvanisé à chaud type 470.10, env. 400 mm sous terre	8,5	4072FUH	4272FUH
<b>Rabattable, avec serrure profilée à pistons</b> trois clés, blocage à encliquetage automatique, <b>à cheviller</b> , avec platine 100 x 150 mm, galvanisé à chaud	6,5	4072UZ	4272UZ
<b>Rabattable, avec serrure profilée à pistons</b> trois clés, blocage à encliquetage automatique, <b>à bétonner</b> , avec manchon de sol galvanisé à chaud type 470.10, env. 400 mm sous terre	9,0	4072UZH	4272UZH





**Borne en acier inox**

surface polie, tête voutée  
hors sol env. 900 mm



4089



40103P

**Stationnaire, à bétonner**

longueur totale: 1200 mm

**Stationnaire, à cheviller**

avec platine Ø 150 x 6 mm

**Amovible, avec blocage triangulaire**

suivant DIN 3223, blocage à encliquetage automatique,  
avec manchon de sol galvanisé à chaud type 470.10

**Amovible, avec serrure profilée à pistons**

trois clés, blocage à encliquetage automatique,  
avec manchon de sol galvanisé à chaud type 470.10

Ø 89 mm		Ø 102 mm	
Env.kg	Réf.	Env.kg	Réf.
5,5	4089	6,0	40103
5,5	4089P	6,0	40103P
11,0	4089F	12,0	40103F
11,0	4089Z	12,0	40103Z



D'autres dimensions et versions sur demande. Les poteaux en acier inox sont fabriqués sur commande. Ni annulation de commande, ni reprise.




Les bornes en acier inox d'une esthétique intemporelle conservent parfaitement leur attrait.



## Borne en acier inox Ø 154 mm

surface polie, avec tête plate, stationnaire



Stationnaire, à bétonner avec ancrage

À cheiller avec platine Ø 250 mm

<b>Longueur totale en mm</b>	<b>Env. 900</b>	<b>Env. 1200</b>
<b>Env.kg</b>	8,50	11,00
<b>Réf.</b>	40154	40155

<b>Env. 600</b>	<b>Env. 900</b>
9,00	11,50
40154P	40155P

### Amovible

blocage à encliquetage automatique, avec manchon de sol galvanisé à chaud type 470.10 hauteur hors sol 900 mm

### Amovible, avec blocage triangulaire

Suivant DIN 3223

<b>Env.kg</b>	14,0
<b>Réf.</b>	40154F

### Amovible, avec serrure profilée à pistons

Trois clés


<b>Env.kg</b>	14,0
<b>Réf.</b>	40154Z

Born intemporelle et massive en acier inox.



**Borne en acier inox  
Ø 204 mm**

surface polie, avec tête plate, stationnaire



<b>Longueur totale en mm</b>	<b>Env. 900</b>	<b>Env. 1200</b>
<b>Env.kg</b>	10,00	12,00
<b>Réf.</b>	40204	40205

<b>Env. 600</b>	<b>Env. 900</b>
11,00	13,0
40204P	40205P

**Amovible**

blocage à encliquetage automatique, avec manchon de sol galvanisé à chaud type 470.10 hauteur hors sol 900 mm

**Amovible, avec blocage triangulaire**

Suivant DIN 3223

<b>Env.kg</b>	15,5
<b>Réf.</b>	40204F

**Amovible, avec serrure profilée à pistons**

Trois clés

<b>Env.kg</b>	15,5
<b>Réf.</b>	40204Z

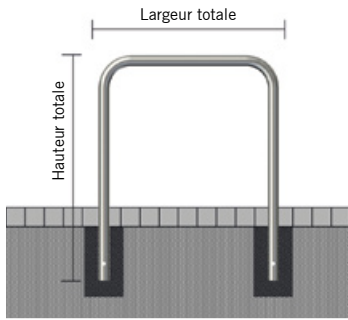


D'autres dimensions et versions sur demande. Les poteaux en acier inox sont fabriqués sur commande. Ni annulation de commande, ni reprise.



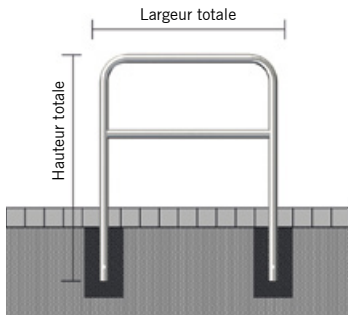


## Arceau en acier inox Ø 48 mm Surface polie



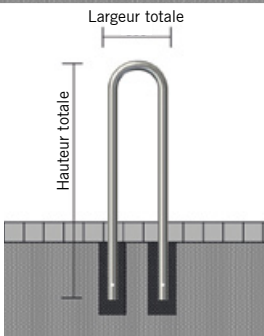
### Sans barre transversale, à bétonner

Largeur totale	Hauteur totale	Env.kg	Réf.
800 mm	1200 mm	8,5	449.09
1000 mm	1200 mm	9,0	449.12
1200 mm	1200 mm	9,5	449.13



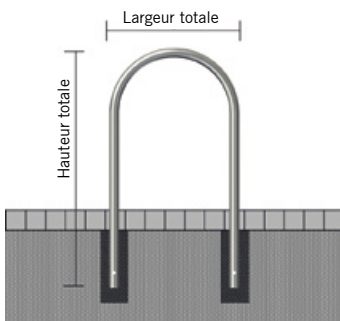
### Avec barre transversale, à bétonner

Largeur totale	Hauteur totale	Env.kg	Réf.
800 mm	1200 mm	9,5	449.21
1000 mm	1200 mm	11,0	449.22
1200 mm	1200 mm	12,0	449.23



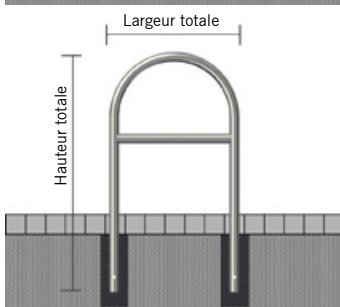
### Arceau universel, à bétonner

Largeur totale	Hauteur totale	Env.kg	Réf.
300 mm	1200 mm	5,5	449.30



### Arceau rond, à bétonner

Largeur totale	Hauteur totale	Env.kg	Réf.
460 mm	1200 mm	6,0	449.46
650 mm	1200 mm	7,0	449.65



### Arceau rond avec barre transversale, à bétonner

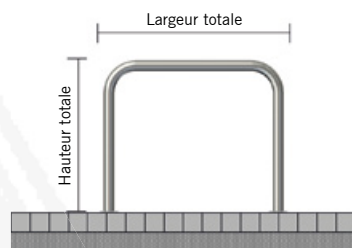
Largeur totale	Hauteur totale	Env.kg	Réf.
650 mm	1200 mm	8,0	449.66





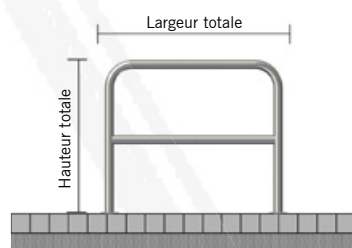
**Arceau en acier inox  
Ø 48 mm**

Surface polie, à cheviller,  
avec platine Ø 120 mm x 5 mm



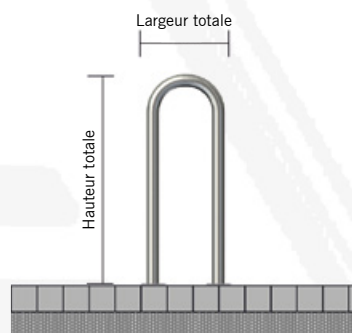
**Sans barre transversale, à cheviller**

Largeur totale	Hauteur totale	Env.kg	Réf.
800 mm	800 mm	8,5	449.09P
1000 mm	800 mm	9,0	449.12P
1200 mm	800 mm	9,5	449.13P



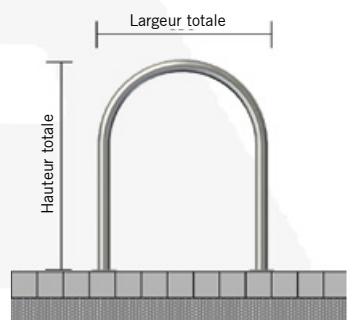
**Avec barre transversale, à cheviller**

Largeur totale	Hauteur totale	Env.kg	Réf.
800 mm	800 mm	9,5	449.21P
1000 mm	800 mm	11,0	449.22P
1200 mm	800 mm	12,0	449.23P



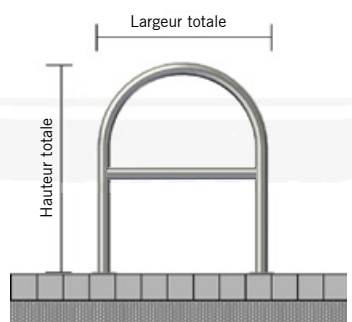
**Arceau universel, à cheviller**

Largeur totale	Hauteur totale	Env.kg	Réf.
300 mm	800 mm	5,5	449.30P



**Arceau rond, à cheviller**

Largeur totale	Hauteur totale	Env.kg	Réf.
460 mm	800 mm	6,0	449.46P
650 mm	800 mm	7,0	449.65P



**Arceau rond avec barre transversale, à cheviller**

Largeur totale	Hauteur totale	Env.kg	Réf.
650 mm	800 mm	8,0	449.66P



D'autres dimensions et versions sur demande. Les poteaux en acier inox sont fabriqués sur commande. Ni annulation de commande, ni reprise.



## Arceau en tube d'acier inox Ø 48 mm



### Arceau en acier inox pour vélos Ø 48 mm

dans un beau design fonctionnel,  
Surface polie

Largeur totale env. 1400 mm  
Hauteur hors sol env. 850 mm

**À bétonner**

**À cheviller**

avec platine Ø 120

**Env.kg Réf.**

9,0 449.50

9,0 449.50P

### Arceau en tube d'acier inox Ø 48 mm

Assemblage soudé en onglet, à bétonner,  
Surface polie



Largeur totale	Hauteur totale	Env.kg	Réf.
500 mm	1200 mm	7,0	449.85
700 mm	1200 mm	7,5	449.86
1000 mm	1200 mm	8,5	449.87
1200 mm	1200 mm	9,0	449.88